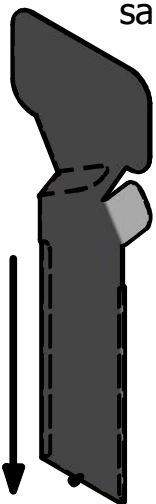
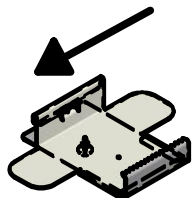


3) inserire il blocca
sapone nella sede



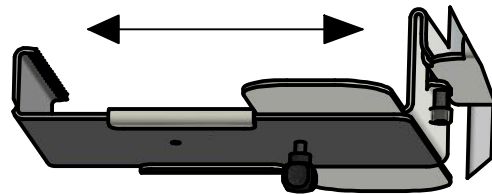
5) inserire il
porta guanti



4) stringere
la vite per
evitare che
si sfili



7) regolare il porta guanti adattandolo alla
dimensione della scatola e stringere il pomello

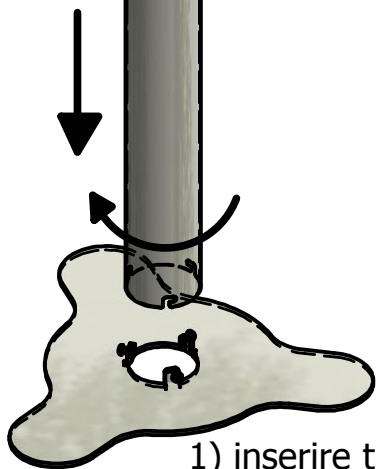


Vista da A

6) stringere la vite quanto
basta per bloccare e
portarlo in piano



1) inserire tubo nella
base e ruotare



2) stringere n3 viti
premontate
con chiave in dotazione

